



Toyota  
Safety  
Sense



21/11/2023



TOYOTA | Utiliza | **YPF INFINIA**

**SW4**



# SEGURIDAD

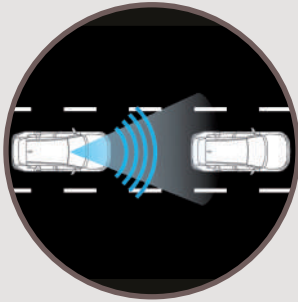
Toyota  
Safety  
Sense

## Toyota Safety Sense

La SW4 SRX está equipada con las siguientes especificaciones de Toyota Safety Sense:

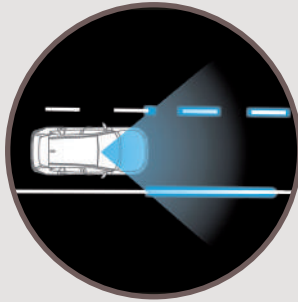
### ¿QUÉ ES TOYOTA SAFETY SENSE?

Es un paquete de seguridad activa que incorpora un radar de ondas milimétricas y una cámara monocular, que puede detectar una variedad de peligros y alertar al conductor para evitar o mitigar accidentes.



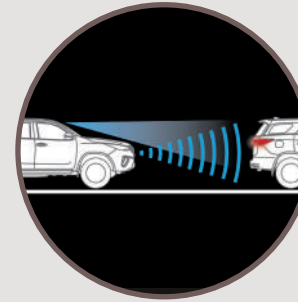
#### CONTROL DE VELOCIDAD CRUCERO ADAPTATIVO (ACC)\*

Es un sistema similar al "control de velocidad crucero". Además, el ACC, podría detectar vehículos en el camino, calcular su distancia y ajustar la velocidad automáticamente para ayudar a mantener una distancia segura entre los mismos.



#### SISTEMA DE ALERTA DE CAMBIO DE CARRIL (LDA)\*

El sistema podría detectar las líneas del carril para determinar la posición del vehículo. Si el conductor se desvía involuntariamente de su carril, el sistema emitiría una advertencia y aplicaría una pequeña asistencia a la trayectoria mediante los frenos.



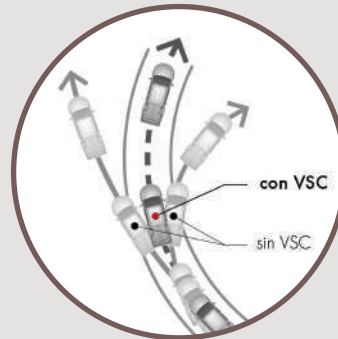
#### SISTEMA DE PRE-COLISIÓN FRONTAL (PCS)\*

El sistema podría detectar la posibilidad de una colisión con un vehículo y alertar al conductor con una alarma. Si el conductor no aplica los frenos, el sistema podría aplicar un frenado de emergencia para evitar o mitigar un posible accidente.


\*Toyota Safety Sense integra diferentes sistemas de seguridad activa que pueden variar según cada modelo y/o versión. A su vez, estos sistemas están diseñados para asistir al conductor, no para sustituirlo. El conductor debe mantener en todo momento el control de su vehículo y es responsable de su conducción, por cuanto estos sistemas no reemplazan la conducción segura. El correcto funcionamiento del Toyota Safety Sense y de los distintos tipos de sistemas que equipa, depende de muchos factores incluyendo las condiciones del camino, el clima y el vehículo, razón por la cual el/los sistemas podrán verse afectados u obstaculizados debido a factores externos, no siendo Toyota Argentina S.A. responsable de las consecuencias derivadas del uso del sistema. Para más información sobre Toyota Safety Sense, su funcionamiento y sus limitaciones, dirigirse a la web [toyota.com.ar](http://toyota.com.ar) y/o consulte el manual de usuario.



7 airbags: frontales (x2), de rodilla (conductor), laterales (x2) y de cortina (x2) Para más información acerca del sistema de airbags, ingresa a: [toyota.com.ar/mi-toyota/sistema-de-airbags](http://toyota.com.ar/mi-toyota/sistema-de-airbags)



Control de estabilidad (VSC)



Control de tracción activo (A-TRC)



Alerta de Punto Ciego (BSM) y Alerta de Tráfico Trasero (RCTA)



Toyota Argentina S.A. Oficina Comercial: Thomas Edison 2659, Edif. Este, 2do Piso (B1640HSA), Martínez - Bs. As. - Argentina. Tel.: (011) 5194-4500 Fax: (011) 5194-4519. Planta Industrial Zárate: Ruta 12, Km 81 (B28000FA) Zárate - Bs. As. - Argentina. Tel.: (03487) 443000. Para más información llame al: 0-800-888-TOYOTA (8696). Toyota Argentina S.A. se reserva el derecho de alterar cualquier parte de las especificaciones y equipamiento sin previo aviso. Las especificaciones y equipamiento están sometidos a cambios para adaptarse a las exigencias de otros mercados. En cuanto a los detalles de estos cambios que pueden ser necesarios en su zona, se ruega pida información en su concesionario local. Nota: los vehículos fotografiados en este folleto pueden ser diferentes de los modelos disponibles en su zona. El color de las carrocerías de los vehículos puede ser ligeramente diferente del de las ilustraciones impresas en este folleto. Los modelos adquiridos en la Argentina a través de un concesionario oficial cuentan con una garantía de 5 años o 150.000 km (lo que ocurra primero). La garantía, mientras siga vigente, es transferible. País de origen: Argentina. Para mayor información, consulte en [www.toyota.com.ar](http://www.toyota.com.ar).

# CONFORT Y TECNOLOGÍA



Audio con pantalla táctil de 9" y conectividad inalámbrica: Android Auto® y Apple CarPlay® \*1

Climatizador automático digital bizona

Sensores de estacionamiento delanteros y traseros

Butacas delanteras con función de ventilación

Sistema de visión 360°

Sistema de audio Premium JBL® con 10 parlantes y subwoofer

\*1 Sólo para smartphones compatibles. Verificá la compatibilidad de tu modelo con el fabricante.



# DISEÑO Y PERFORMANCE



Llantas de aleación  
de 18"



Faros traseros  
de LED



Nuevo diseño frontal  
y faros delanteros  
Bi-LED



Motor 2.8l de 204 CV  
de potencia y 500 Nm  
de torque máximo



		SRX 4x4 6 A/T
<b>Motor</b>		
Modelo	Toyota 1GD (2.8l)	
Combustible	Diésel Grado 3*	
Normativa de emisión	Euro5 con filtro de partículas DPF	
Tipo	4 cilindros en línea con Turbocompresor de geometría variable (TGV) e intercooler	
Alimentación	Inyección directa electrónica Common-Rail	
Distribución	16 válvulas, DOHC con cadena de distribución	
Diámetro y carrera de pistón (mm)	92 x 103,6	
Relación de compresión	15,6:1	
Cilindrada (cm³)	2.755	
Potencia máxima (CV (kW)/rpm)	204 (150) / 3.000 - 3.400	
Torque máximo (Nm/rpm)	500 (1.600 - 2.800)	
<b>Transmisión</b>		
Tipo	Automática de 6 velocidades (6 Súper ECT) y levas al volante	
Tracción	4x2, 4x4 y 4x4 reducida con accionamiento electrónico, ADD (Desconexión automática de diferencial) y A-TRC (Control de Tracción Activo)	
<b>Chasis</b>		
Suspensión	Delantera	Independiente con doble brazo de suspensión, resortes helicoidales, amortiguadores telescópicos y barra estabilizadora
	Trasera	Eje rígido, de 4 brazos, con resortes helicoidales, amortiguadores telescópicos y barra estabilizadora
Dirección	Hidráulica de piñón y cremallera con asistencia variable	
Frenos	Delanteros	Discos ventilados
	Traseros	Discos ventilados
<b>Dimensiones y pesos</b>		
Total	Largo (mm)	4.795
	Ancho (mm)	1.855
	Alto (mm)	1.835
Distancia entre ejes (mm)	2.745	
Despeje mínimo del suelo (mm)	227	
Peso en orden de marcha (mín-máx) (kg)	2.140 - 2.185	
Peso bruto total (kg)	2.750	
Capacidad del tanque de combustible (l)	80	
Radio mínimo de giro (m)	6,2	
Capacidad de remolque con frenos (kg)	3.000	
Capacidad de remolque sin frenos (kg)	750	
Capacidad de pasajeros	7	

\*Diésel con contenido de azufre menor a 10 ppm. \*\* Sólo para smartphones compatibles. Verificá la compatibilidad de tu modelo con el fabricante.

		SRX 4x4 6 A/T
<b>Exterior</b>		
Espejos exteriores retráctiles eléctricamente, regulación eléctrica y luz de giro incorporada	0	
Espejos exteriores con desempañador	0	
Estribos laterales	0	
Faros delanteros Bi-LED con "Follow me home" y regulación automática en altura	0	
Luces diurnas (DRL)	LED	
Faros traseros de LED	0	
Llantas de aleación 18" con neumáticos 265/60 R18	0	
Manijas exteriores y molduras en ventanillas cromadas	0	
Protector de Cáster "Heavy Duty"	0	
Sensores de estacionamiento delanteros (x2) y traseros (x4)	0	

<b>Interior</b>		
Sistema de encendido por botón (Push Start Button) y Sistema de ingreso inteligente (Smart Entry System)	0	
Butacas con regulación eléctrica para el conductor y acompañante	0	
Tapizado de cuero natural y ecológico	0	
Butacas delanteras con función de ventilación	0	
Segunda fila de asientos 60/40 con regulación longitudinal y respaldo reclinable	0	
Tercera fila de asientos con respaldo reclinable	0	
Volante con control de audio, de teléfono y de display de información múltiple	0	
Volante forrado en cuero natural con regulación en altura y profundidad	0	
Aire acondicionado con climatizador automático digital bizona	0	
Salidas de aire acondicionado y regulador para plazas traseras	Digital	
Audio con pantalla táctil de 9" con USB y Bluetooth®	0	
Conectividad inalámbrica**: Android Auto® y Apple CarPlay®	0	
Sistema de audio Premium JBL® con 10 parlantes y subwoofer	0	
Monitor de sistema de visión 360° en pantalla de audio	0	
Cámara de retroceso	0	

	SRX 4x4 6 A/T
<b>Interior</b>	
Display de información múltiple con pantalla a color de 4,2"(TFT)	0
Control de velocidad crucero	0
ECO, NORM y SPORT Mode	0
Selector electrónico de tracción 4x4	0
Domo con luz de LED	0
Espejo retrovisor interno con función antiencandilamiento automático	0
Levantacristales eléctricos con "Auto up & down" y sensor de presión	x4
Salida de 220v (100 w) y 3 salidas de 12v	0
Portón trasero con sistema de apertura y cierre eléctrico	0
<b>Seguridad</b>	
<b>Toyota Safety Sense*</b>	
Control de Velocidad Crucero Adaptativo (ACC)*	0
Sistema de Pre-Colisión Frontal (PCS)*	0
Sistema de Alerta de Cambio de Carril (LDA)*	0
Alerta de Punto Ciego (BSM)	0
Alerta de Tráfico Trasero (RCTA)	0
Airbags frontales (conductor y acompañante) y de rodilla (conductor)	0
Airbags laterales (x2) y airbags de cortina (x2)	0
ABS con Distribución Electrónica de la Fuerza de Frenado (EBD), Asistente de Frenado de Emergencia (BA) y Luces de Frenado de Emergencia (EBS)	0
Control de Estabilidad (VSC) y Control de Balanceo de Tráiler (TSC)	0
Control de Tracción (TRC) y Control de Tracción Activo (A-TRC)	0
Asistente de Arranque en Pendientes (HAC) y Asistente de Descenso de Pendientes (DAC)	0
Bloqueo de Diferencial Trasero	0
Diferencial de Deslizamiento Limitado Electrónicamente (Auto LSD)	0
Faros antiniebla delanteros y traseros	0
Cinturones de seguridad delanteros de 3 puntos regulables en altura con pretensionador y limitador de fuerza (x2)	0


	SRX 4x4 6 A/T
<b>Seguridad</b>	
Cinturones de seguridad traseros inerciales de 3 puntos	x5
Testigo y alarma de cinturón de seguridad para todas las plazas	0
Anclajes ISOFIX (x2) y anclaje para correa superior (x2)	0
Alarma de puertas abiertas en movimiento (con display de cada puerta)	0
Traba de seguridad para niños en las puertas traseras	0
Sistema de alarma antirrobo con inmovilizador de motor	0
Llave con botón de "Pánico"	0
Candado de seguridad para rueda de auxilio	0

DISPONIBLE 0 | NO DISPONIBLE X

## COLORES



Blanco perlado



Plata metalizado



Gris oscuro metalizado



Negro mica



Marrón metalizado